



華東理工大學  
EAST CHINA UNIVERSITY OF SCIENCE AND TECHNOLOGY

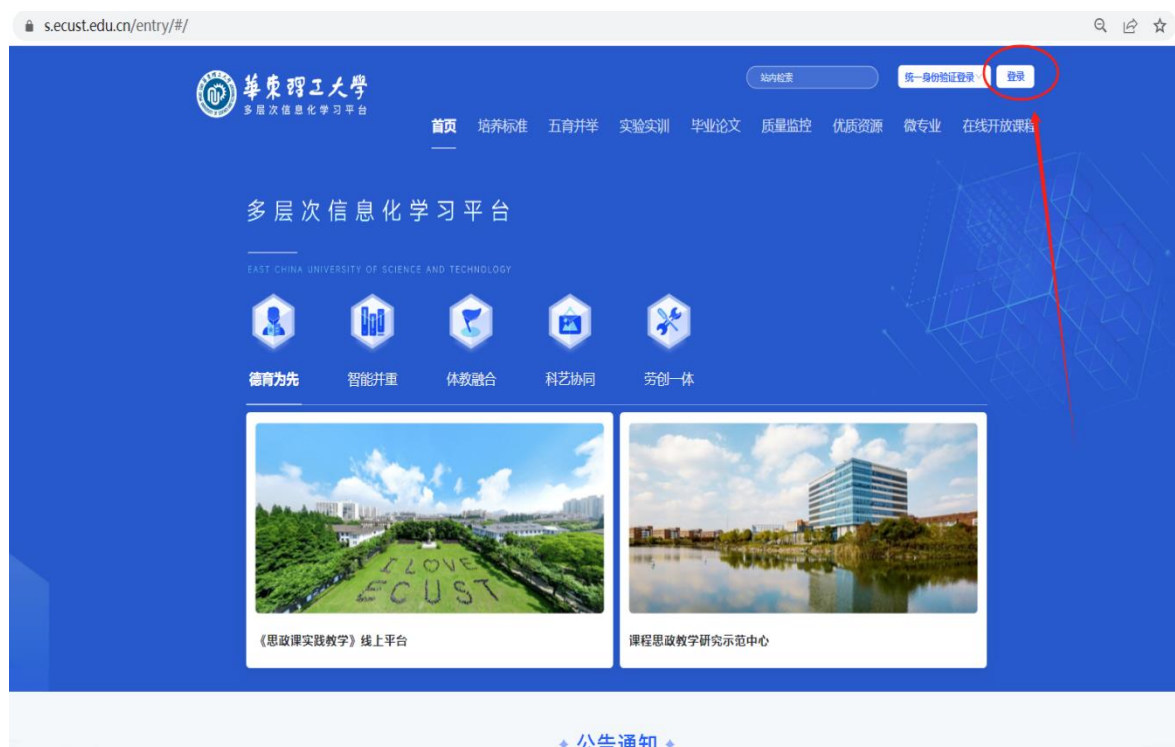
华东理工大学多层次信息化学习平台  
校际互选学生使用指南

华东理工大学  
2025年3月

华东理工大学多层次信息化学习平台对带宽进行了技术保障，可满足当前状况下校内外师生线上教学需求。

## 1.1 如何登录

首先打开网络教学平台，输入网址：<http://s.ecust.edu.cn>，选择登录按钮。



输入自己的账号和密码及验证码(单位选择校际共享)

### 用户登录

账号是前缀FY+原学号，密码是FY123!@#16，第一次登录需要修改密码。

\* 本平台为互联网非涉密平台，严禁处理、传输国家秘密、工作秘密及敏感信息。

\* 请选择您的单位：

请选择
本科教育
研究生教育
校际共享

账号

密码

请输入右边的四位数字

167 看不清

忘记密码?

登录 注册

也可以直接输入网址 <https://passport.s.ecust.edu.cn/login?fid=98870>  
单位选择“华东理工大学 MOOC 平台”

登录时，输入用户名（学号）， 初始密码。第一次登录会要求完善个人信息，填入自己的手机号，如果不想填可以选择“跳过”

请完善个人信息

+86 手机号

请输入图形验证码 5830

验证码 获取手机验证码

保存

跳过 >

第一次登录会要求更改密码，注意密码必须符合提示要求。

## 初始化密码

您的密码过于简单或使用已满6个月，出于安全考虑，请先修改密码再进入空间学习



密码由8-16位字符，需包含字母、数字、英文特殊字符，特殊字符包含#@\_!%&\*()?+=|{}^~





## 1.2 如何开始学习

选择学习空间进入学习，如下图



选择左侧导航栏“我学的课”，点击对应的学习课程，如下图

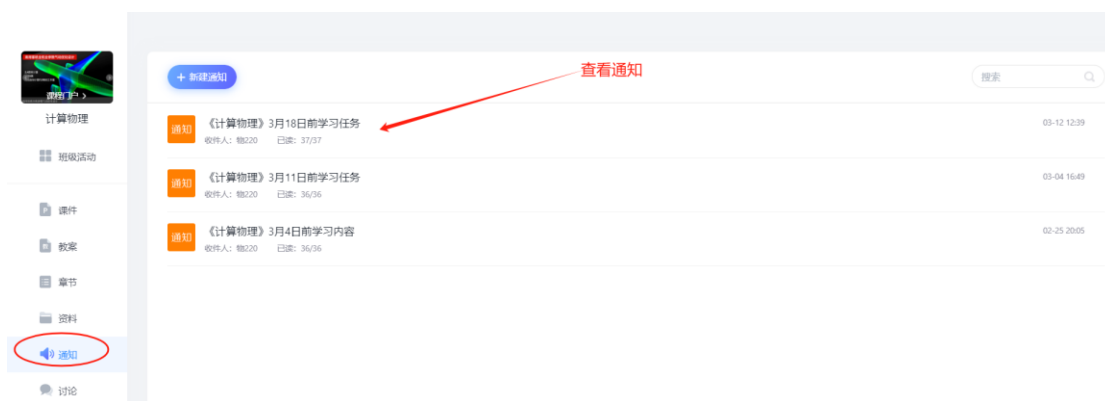


进入课程页面以后，在首页可以看到待完成的章节，点击即可进行学习详见下图



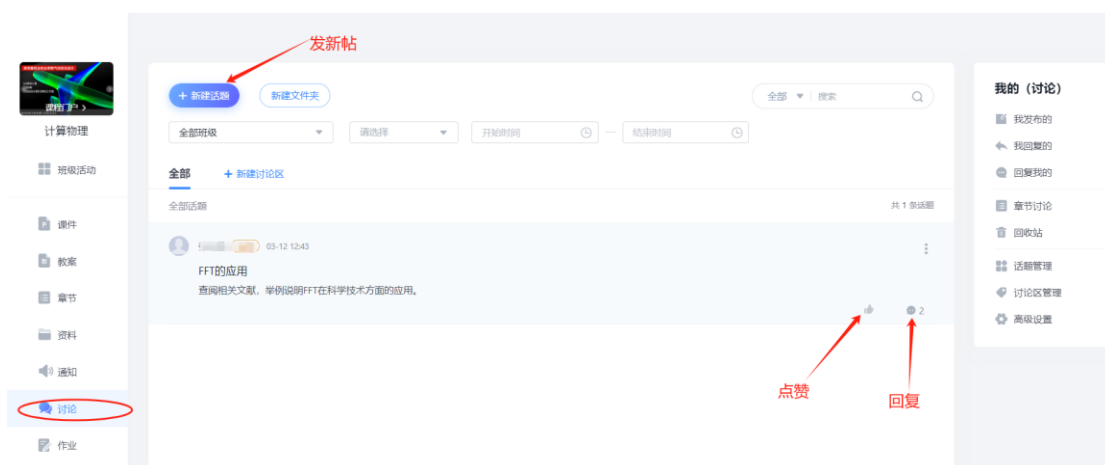
### 1.3 如何查看课程通知

在导航栏-----通知，可查看课程相关的通知说明。



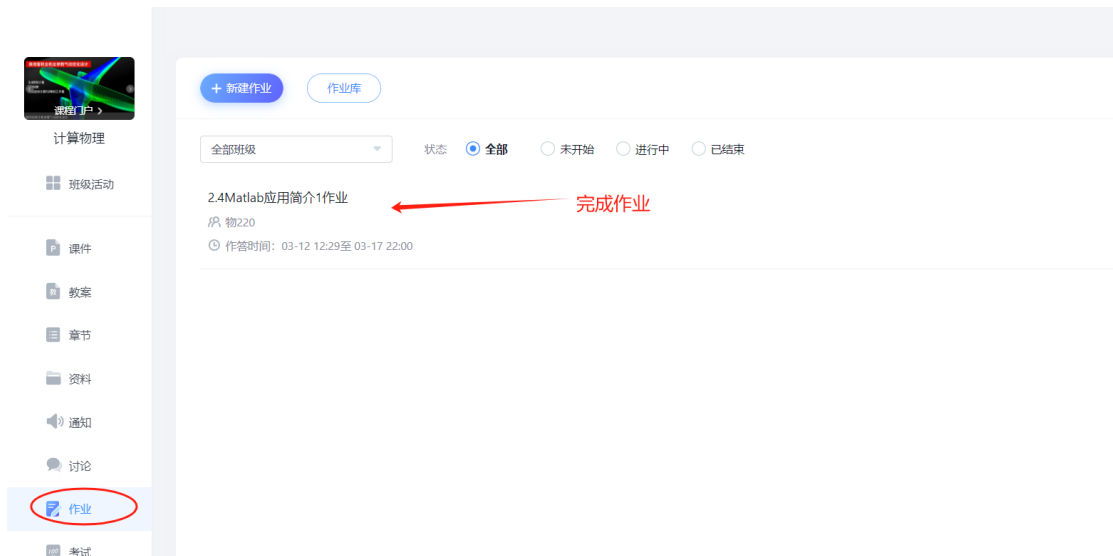
## 1.4 如何参与线上讨论

在导航栏-----讨论，可参与课程相关的线上交流，可在线发帖，也可回复，点赞他人发表的话题。



## 1.5 如何完成作业

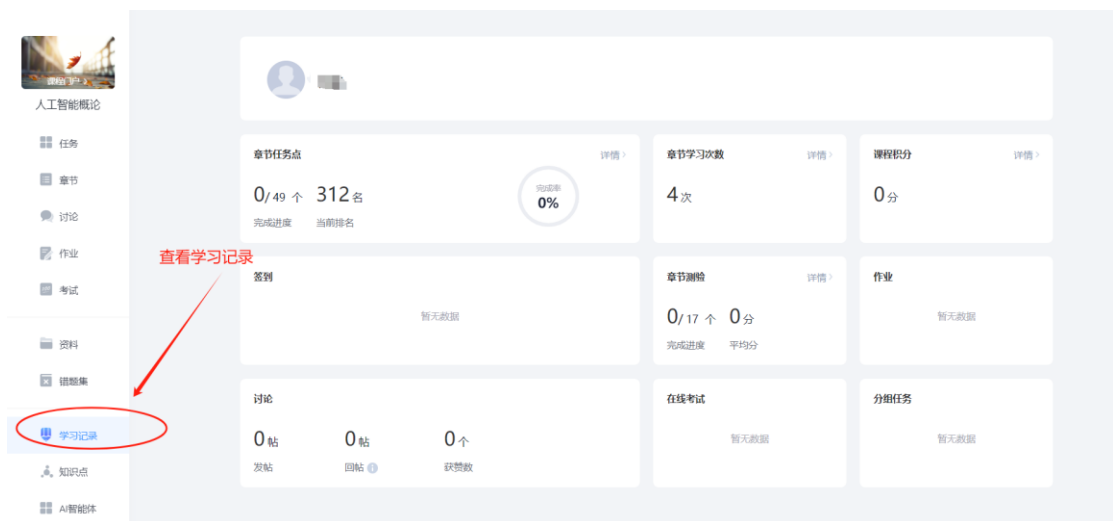
在导航栏-----作业，可以看到课程作业的相关信息，点击“做作业”即可。作答完成后记得要点击“提交”。



若作业中只有客观题，学生可以答题完成之后即可查看自己的作业得分，若有主观题，待老师批阅之后，点击可查看自己的作业得分。

## 1.6 如何查看自己的学习进度

在导航栏-----学习记录，可以查看有关自己学习情况的统计，包括完成任务点数占比，访问数，参与的讨论情况。



## 2.如何用移动端进行学习？


### 2.1 安装登录

华东理工大学多层次信息化学习平台支持移动 APP 为 “学习通”。

“学习通”支持 Android 和 IOS 两大移动操作系统。下载安装超星“学习

通”前，请确定您的设备符合系统要求。

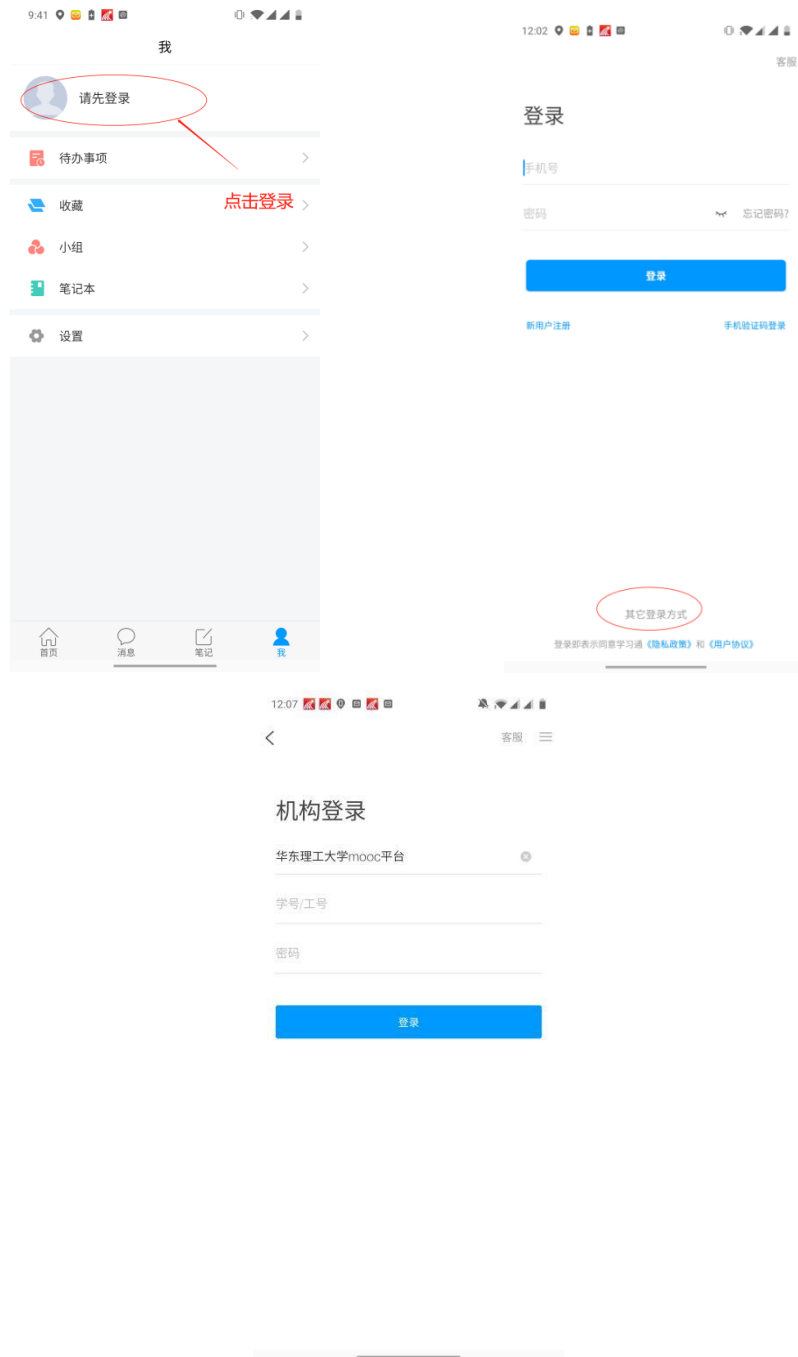
您可以通过以下途径下载安装超星“学习通”：

(1) 应用市场搜索“学习通”，查找到图标为的 APP，下载并安装。

(2) 移动设备浏览器访问链接 <http://app.chaoxing.com/>，下载并安装 APP。

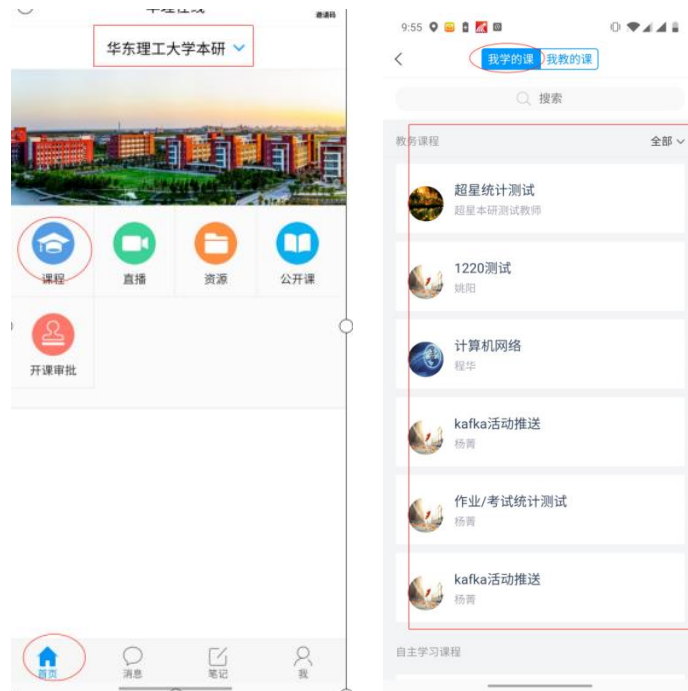
注意：Android 系统用户通过下载安装时若提示“未知应用来源”，请确认继续安装；IOS 系统用户安装时需要动态验证，按照系统提示进行操作即可。

下载运行“学习通”后，点击登录按钮，选择“其它登陆方式”，根据您的身份输入单位“华东理工大学 mooc 平台”，进行登录。



## 2.2 如何进行课程学习

选择首页中的“课程”，选择“我学的课”中需要学习的课程。



## 2.3 如何参与课堂活动？

进入课程后，在“任务”栏中会显示老师发布的课堂活动，包括通知、讨论等。目前暂不支持移动端接受作业和测验，但以后会支持。



## 2.4 如何进行学习课程内容？

进入课程后，在“章节”栏中点击相关课程内容可以进行学习，章节名称前的黄点对应需要完成的任务点数量。

任务

章节

更多

待完成任务数: 9

第一单元

1

超星视频

1

超星视频2

1

本地视频

2

pdf

1

word

1

新建课程目录

1

新建课程目录

1

新建课程目录

待完成的任务点

↓

↓

↓

↓

↓

↓