

一、安装登录

1. 安装

阜阳理工学院教学平台支持 Android 和 IOS 两大移动操作系统，可通过以下两种方式下载安装。

- ①应用市场搜索“**学习通**”，查找到图标为  的 App，下载并安装。
- ②扫描下面的二维码，跳转到对应链接下载 App 并安装（如用微信扫描二维码请选择在浏览器打开）。



注意：Android 系统用户通过②方式下载安装时若提示“未知应用来源”，请确认继续安装；IOS 系统用户安装时需要动态验证，按照系统提示进行操作即可。

2. 登录学习通

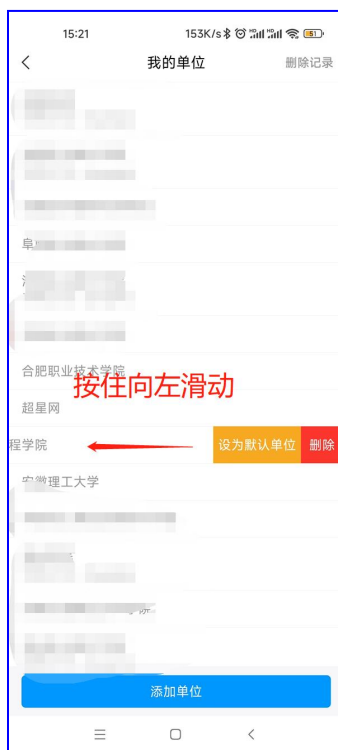
初次登陆：用手机号注册新用户、获取手机验证码、设置登录密码；

然后输入学校代码【326320】选择弹出来“阜阳理工学院”，之后输入学号完成账号注册和学校认证。：

操作图片如下：



3. 手机号注册完成一定要绑定学号，不然没有课程；若一开始注册没有绑定学号，后边可以在账号管理里边进行绑

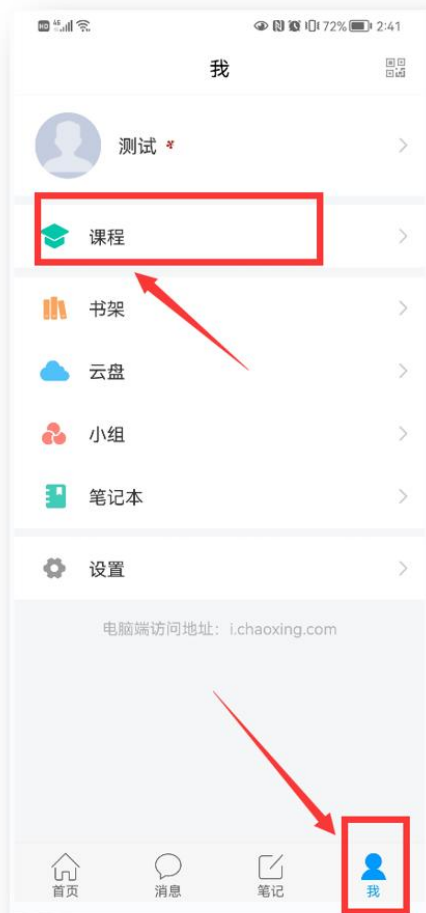


4. 登录成功后，找到课程，右上角“+”号，选择自选课程，进行课程选课学习。

选课时间：2025年3月31日至2025年4月5日，选课期间允许退课，选课结束不允许退课。

学习时间：2025年3月31日-6月29日

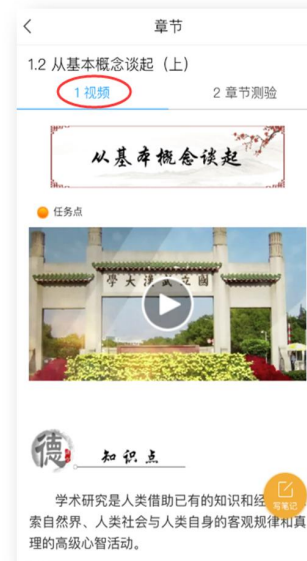
步骤如下手机选课



5. 如何学习如下:

开启移动学习，完成视频和测验任务点。

开启移动学习，完成视频和测验任务点。



如有黑屏情况，点击右下角标清按钮，切换成公网





- ◆ 章节测验一旦提交无法更改。
- ◆ 【暂时保存】只是保存当前完成的选项，不是提交作业，如果只保存不提交的话，是没有测验成绩的。
- ◆ 章节测验提交不成功的话，建议换个网络重新尝试提交。
- ◆ 答案在视频中都有提及，请认真观看视频。
- ◆ 提交后请等待提交成功，任务点变绿再退出。

五步：查看学习进度和当前得分



进入课程，点击更多

当前得分

各项权重占比

学期时间

考试时间

6. 电脑端如何选课:

电脑端登陆网址: <https://fylg.mh.chaoxing.com>

登陆账号后, 进入【个人空间】首先点击“课程”



首页

APP下载

使用手册

 董双瑞 ^

 进入空间

 退出登录



新闻通知

通知公告


更多 >

河北经贸大学经济管理学院来校调研交流


2024-11-15

业务系统

更多 >



尔雅课程



教学数据



决定选择的课程后，确认报名即可。（在选课期间内允许退课。退课方法：电脑端点击课程封面右上角退课按钮，或者手机端学习通点击课程左滑删除。）

类别

全部

精品系列

0元好课抢报中

限时限额

您最多可选择11门课程，已选0门

2

点击报名按钮



百年风流人
周鼎(四川大学)

报名



明史十讲
樊树志(复旦大学)

报名



中国近代人...
迟云飞(首都师范大学)

报名



西方文化名...
彭刚(清华大学)

报名



近代中日关...
王赓秋(北京大学)

报名



追寻幸福：...
韦正翔(清华大学)

报名